



V. FORMATOS DE L.D.F

AVANCE DE GESTION
SERVICIOS DE SALUD DE ZACATECAS

2017



Avance de Gestión Financiera del 1 de enero al 30 de junio de 2017
Estado de Situación Financiera Detallado - LDF
Al 30 de junio de 2017 y 31 de diciembre de 2016
(Pesos)

Servicios de Salud de Zacatecas

CONCEPTO	Año		CONCEPTO	Año	
	2017	2016		2017	2016
ACTIVO			PASIVO		
Activo Circulante			Pasivo Circulante		
a Efectivo y Equivalentes	348,840,333	307,647,653	a Cuentas por Pagar a Corto Plazo	170,456,174	240,567,896
a1) Efectivo	0	0	a1) Servicios Personales por Pagar a Corto Plazo	684,000	0
a2) Bancos/Tesorería	152,975,403	224,709,911	a2) Proveedores por Pagar a Corto Plazo	36,194,146	75,452,256
a3) Bancos/Dependencias y Otros	0	0	a3) Contratistas por Obras Públicas por Pagar a Corto Plazo	10,890,562	1,374,730
a4) Inversiones Temporales (Hasta 3 meses)	195,864,929	62,937,741	a4) Participaciones y Aportaciones por Pagar a Corto Plazo	0	0
a5) Fondos con Afectación Específica	0	0	a5) Transferencias Otorgadas por Pagar a Corto Plazo	0	0
a6) Depósitos de Fondos de Terceros en Garantía y/o Administración	0	0	a6) Intereses, Comisiones y Otros Gastos de la Deuda Pública por Pagar a	0	0
a7) Otros Efectivos y Equivalentes	0	0	a7) Relaciones y Contribuciones por Pagar a Corto Plazo	48,510,806	78,870,614
b Derechos a Recibir Efectivo o Equivalentes	10,910,415	6,392,760	a8) Devoluciones de la Ley de Ingresos por Pagar a Corto Plazo	0	0
b1) Inversiones Financieras de Corto Plazo	0	0	a9) Otras Cuentas por Pagar a Corto Plazo	74,176,241	84,851,296
b2) Cuentas por Cobrar a Corto Plazo	5,531,275	2,149,610	b Documentos por Pagar a Corto Plazo	0	0
b3) Deudores Diversos por Cobrar a Corto Plazo	3,499,784	2,657,344	b1) Documentos Controlados por Pagar a Corto Plazo	0	0
b4) Ingresos por Recuperar a Corto Plazo	0	0	b2) Documentos con Contratistas por Obras Públicas por Pagar a Corto Plazo	0	0
b5) Deudores por Anticipos de la Tesorería a Corto Plazo	1,879,395	1,585,806	b3) Otros Documentos por Pagar a Corto Plazo	0	0
b6) Préstamos Otorgados a Corto Plazo	0	0	c. Prolón a Corto Plazo de la Deuda Pública a Largo Plazo	0	0
b7) Otros Derechos a Recibir Efectivo o Equivalentes a Corto Plazo	0	0	c1) Prolón a Corto Plazo de la Deuda Pública	0	0
c. Derechos a Recibir Bienes o Servicios	48,511,199	2,600,197	c2) Prolón a Corto Plazo de Arrendamiento Financiero	0	0
c1) Anticipo a Proveedores por Adquisición de Bienes y Prestación de Servicios a Corto	1,060,500	922,171	d. Títulos y Valores a Corto Plazo	0	0
c2) Anticipo a Proveedores por Adquisición de Bienes Inmuebles y Muebles a Corto Plazo	0	0	e. Pasivos Diferidos a Corto Plazo	0	0
c3) Anticipo a Proveedores por Adquisición de Bienes Intangibles a Corto Plazo	0	0	e1) Ingresos Cobrados por Adelantado a Corto Plazo	0	0
c4) Anticipo a Contratistas por Obras Públicas a Corto Plazo	47,450,279	1,678,025	e2) Intereses Cobrados por Adelantado a Corto Plazo	0	0
c5) Otros Derechos a Recibir Bienes o Servicios a Corto Plazo	0	0	e3) Otros Pasivos Diferidos a Corto Plazo	0	0
d. Inventarios	0	0	f. Fondos y Bienes de Terceros en Garantía y/o Administración a	0	0
d1) Inventario de Mercancías para Venta	0	0	f1) Fondos en Garantía a Corto Plazo	0	0
d2) Inventario de Mercancías Terminadas	0	0	f2) Fondos en Administración a Corto Plazo	0	0
d3) Inventario de Mercancías en Proceso de Elaboración	0	0	f3) Fondos Contingentes a Corto Plazo	0	0
d4) Inventario de Materias Primas, Materiales y Suministros para Producción	0	0	f4) Fondos de Fideicomisos, Mandatos y Contratos Análogos a Corto Plazo	0	0
d5) Bienes en Tránsito	0	0	f5) Otros Fondos de Terceros en Garantía y/o Administración a Corto Plazo	0	0
e. Almacenes	170,311,890	161,534,839	f6) Valores y Bienes en Garantía a Corto Plazo	0	0
f. Estimación por Pérdida o Deterioro de Activos Circulantes	0	0	g. Provisiones a Corto Plazo	0	0
f1) Estimaciones para Cuentas Incobrables por Derechos a Recibir Efectivo o Equivalentes	0	0	g1) Provisión para Demandas y Juicios a Corto Plazo	0	0
f2) Estimación por Deterioro de Inventarios	0	0	g2) Provisión para Contingencias a Corto Plazo	0	0
g. Otros Activos Circulantes	0	0	g3) Otras Provisiones a Corto Plazo	0	0
g1) Valores en Garantía	0	0	h. Otros Pasivos a Corto Plazo	0	0
g2) Bienes en Garantía (excluye depósitos de fondos)	0	0	h1) Ingresos por Clasificar	0	0
g3) Bienes Derivados de Embargos, Ducados, Aseguramientos y Decisión en Pago	0	0	h2) Reacondición por Participar	0	0
g4) Adquisición con Fondos de Terceros	0	0	h3) Otros Pasivos Circulantes	0	0
IA. Total de Activos Circulantes	578,573,836	478,175,449	IA. Total de Pasivos Circulantes	170,456,174	240,567,896
Activo No Circulante			Pasivo No Circulante		
a Inversiones Financieras a Largo Plazo	0	0	a. Cuentas por Pagar a Largo Plazo	0	0
b. Derechos a Recibir Efectivo o Equivalentes a Largo Plazo	0	0	b. Documentos por Pagar a Largo Plazo	0	0
c. Bienes Inmuebles, Infraestructura y Construcciones en Proceso	1,569,953,605	1,551,603,876	c. Deuda Pública a Largo Plazo	0	0
d. Bienes Muebles	1,772,116,752	1,764,430,448	d. Pasivos Diferidos a Largo Plazo	0	0
e. Activos Intangibles	2,626,697	2,076,697	e. Fondos y Bienes de Terceros en Garantía y/o en Administración a	0	0
f. Depreciación, Deterioro y Amortización Acumulada de Bienes	(774,045,040)	(713,807,018)	f. Provisiones a Largo Plazo	0	0
g. Activos Diferidos	0	0	II.B Total de Pasivos No Circulantes	0	0
h. Estimación por Pérdida o Deterioro de Activos no Circulantes	0	0	II. Total del Pasivo	170,456,174	240,567,896
i. Otros Activos no Circulantes	0	0	HACIENDA PÚBLICA/ PATRIMONIO		
IB. Total de Activos No Circulantes	2,570,852,254	2,604,304,203	III.A Hacienda Pública/Patrimonio Contribuido	0	0
I. Total del Activo	3,149,426,090	3,082,479,652	a. Aportaciones	0	0
			b. Donaciones de Capital	0	0
			c. Actualización de la Hacienda Pública / Patrimonio	0	0
			IIIB. Hacienda Pública/Patrimonio Generado	2,978,969,916	2,841,911,756
			a. Resultados del Ejercicio (Ahorro / Desahorro)	142,607,662	(177,427,800)
			b. Resultados de Ejercicios Anteriores	3,139,547,184	3,316,974,985
			c. Reservas	0	0
			d. Reservas	0	0
			e. Rectificaciones de Resultados de Ejercicios Anteriores	(303,184,931)	(297,635,429)
			IIIC. Exceso o Insuficiencia en la Actualización de la Hacienda	0	0
			a. Resultado por Posición Monetaria	0	0
			b. Resultado por Tenencia de Activos no Monetarios	0	0
			III Total Hacienda Pública/ Patrimonio	2,978,969,916	2,841,911,756
			IV. Total del Pasivo y Hacienda Pública / Patrimonio	3,149,426,090	3,082,479,652



Avance de Gestión Financiera del 1 de enero al 30 de junio de 2017
Estado de Situación Financiera Detallado - LDF
Al 30 de junio de 2017 y 31 de diciembre 2016
(Pesos)
SERVICIOS DE SALUD DE ZACATECAS

L.C. MARTHA MUÑOZ FRANCO
SUBDIRECTORA DE RECURSOS FINANCIEROS

L.C. MIGUEL ANGEL FLORES SAMAN
DIRECTOR ADMINISTRATIVO

C. JAIME CORTÉS NAVIA
DIRECTOR DE PLANEACIÓN

DR. GILBERTO BREÑA CANTÚ
DIRECTOR GENERAL DE LOS SSZ



Avance de Gestión Financiera del 1 de enero al 30 de junio de 2017
Informe Analítico de la Deuda y Otros Pasivos - LDF
Del 1 de enero al 30 de junio de 2017
(Pesos)

SERVICIOS DE SALUD DE ZACATECAS

Denominación de las Deuda Pública y Otros Pasivos	Saldo al 31 de diciembre de 2015	Disposiciones del Periodo	Amortizaciones del Periodo	Revaluaciones, Reclasificaciones y Otros Ajustes	Saldo Final del Periodo	Pago de Intereses del Periodo	Pago de Comisiones y demás costos asociados durante el Periodo
1. Deuda Pública (1=A+B)	0	0	0	0	0	0	0
A. Corto Plazo	0						
Instituciones de Crédito							
BANORTE	0				0	0	0
Instituciones de Crédito							
BBVA BANCOMER	0				0		
Instituciones de Crédito							
BANOBRAS	0				0		
Instituciones de Crédito							
BBVA BANCOMER	0				0		
Instituciones de Crédito							
INTERACCIONES	0				0		
Titulos y Valores	0				0		
Arrendamientos Financieros	0				0		
B. Largo Plazo	0						
Instituciones de Crédito							
BANORTE	0				0	0	0
Instituciones de Crédito							
BBVA BANCOMER	0				0		
Instituciones de Crédito							
BANOBRAS	0				0		
Instituciones de Crédito							
BANOBRAS (PROFISE)	0				0		
Instituciones de Crédito							
BBVA BANCOMER	0				0		
Instituciones de Crédito							
INTERACCIONES	0				0		
Instituciones de Crédito							
BANORTE	0				0		
Instituciones de Crédito							
SANTANDER	0				0		
Instituciones de Crédito							
HSBC	0				0		
Titulos y Valores	0				0		
Arrendamientos Financieros	0				0		
2. Otros Pasivos	0				0		
3. Total de la Deuda Pública y Otros Pasivos	0	0	0	0	0	0	0
4. Deuda Contingente ¹ (Informativo)	0	0	0	0	0	0	0
A. Deuda Contingente 1							
B. Deuda Contingente 2							
C. Deuda Contingente XX							
5. Valor de Instrumentos Bono Cupón Cero ² (Informativo)	0	0	0	0	0	0	0
A. Instrumento Bono Cupón 1							
B. Instrumento Bono Cupón 2							
C. Instrumento Bono Cupón Cero XX							

NO APLICA

L.C. MARTHA MUÑOZ FRANCO
 SUBDIRECTORA DE RECURSOS FINANCIEROS

L.C. MIGUEL ANGEL FLORES SAMAN
 DIRECTOR ADMINISTRATIVO

C. JAIME CORTÉS NAVIA
 DIRECTOR DE PLANEACIÓN

DR. GILBERTO BREÑA CANTU
 DIRECTOR GENERAL DE LOS SSZ




Avance de Gestión Financiera del 1 de enero al 30 de junio del 2017
Informe Analítico de Obligaciones Deferentes de Financiamientos - LDF
Del 1 de enero al 30 de junio de 2017
(Pesos)
Servicios de Salud de Zacatecas

Denominación de las Obligaciones Deferentes de Financiamientos	Fecha de Contrato	Fecha de Inicio de operación del Proyecto	Fecha de Vencimiento	Monto de la Inversión pactado	Plazo pactado	Monto promedio mensual del pago de la contraprestación	Monto promedio mensual del pago de la contraprestación correspondiente al pago de inversión	Monto pagado de la inversión al 31 de diciembre de 2016	Monto pagado de la inversión Actualizado al 31 de diciembre de 2017	Saldo pendiente por pagar de la inversión al 31 de diciembre de 2016	
A. Asociaciones Público Privadas				0		0	0	0	0	0	
a) APP 1											
b) APP 2											
c) APP 3											
d) APP XX											
B. Otros Instrumentos				NO APLICA							
a) Otro Instrumento 1						0	0	0	0	0	
b) Otro Instrumento 2											
c) Otro Instrumento 3											
d) Otro Instrumento XX											
C. Total de Obligaciones Diferentes de Financiamiento				0		0	0	0	0	0	


 L.C. MARTHA MUÑOZ FRANCO
 SUBDIRECTORA DE RECURSOS FINANCIEROS


 L.C. MIGUEL ANGEL FLORES SAMAN
 DIRECTOR ADMINISTRATIVO


 C. JAIME CORTÉS NAVIA
 DIRECTOR DE PLANEACIÓN


 DR. GILBERTO BREÑA CANTU
 DIRECTOR GENERAL DE LOS SSZ



Avance de Gestión Financiera 2017

Servicios de Salud de Zacatecas

Balance Presupuestario - LDF

Del 1 de Enero al 30 de Junio de 2017

Concepto	Estimado / Aprobado	Devengado	Recaudado / Pagado
A. Ingresos Totales (A=A1+A2+A3)	2,721,300,093	1,628,477,676	1,622,243,944
A1. Ingresos de Libre Disposición	44,462,591	28,638,441	22,404,709
A2. Transferencias Federales Etiquetadas	2,676,837,502	1,599,839,234	1,599,839,234
A3. Financiamiento Net	0	0	0
B. Egresos Presupuestarios (B=B1+B2)	2,721,300,093	1,561,596,532	1,508,439,917
B1. Gasto No Etiquetado (sin incluir Amortización de la Deuda Pública)	44,462,591	26,409,902	25,424,821
B2. Gasto Etiquetado (sin incluir Amortización de la Deuda Pública)	2,676,837,502	1,535,186,630	1,483,015,096
C. Remanentes del Ejercicio Anterior (C= C1+C2)	0	101,656,738	101,656,738
C1. Remanentes de Ingresos de Libre Disposición aplicados en el periodo		8,274,377	8,274,377
C2. Remanentes de Transferencias Federales Etiquetadas aplicados en el periodo		93,382,361	93,382,361
I. Balance Presupuestario (I = A-B+C)	0	168,537,882	215,460,764
II. Balance Presupuestario sin Financiamiento Neto (II= I - A3)	0	168,537,882	215,460,764
III. Balance Presupuestario sin Financiamiento Neto y sin Remanentes del Ejercicio Anterior (III = II - C)	0	66,881,144	113,804,027
Concepto	Estimado	Devengado	Pagado ³
E. Intereses, Comisiones y Gastos de la Deuda (E =E1+E2)	0	0	0
E1. Intereses, Comisiones y Gasto de la Deuda con Gasto No Etiquetado	0	0	0
E2. Intereses, Comisiones y Gasto de la Deuda con Gasto Etiquetado	0	0	0
IV. Balance Primario (IV= III+E)	0	66,881,144	113,804,027
Concepto	Estimado	Devengado	Recaudado / Pagado ³
F. Financiamiento (F=F1+F2)	0	0	0
F1. Financiamiento con Fuente de Pago de Ingresos de Libre Disposición	0	0	0
F2. Financiamiento con Fuente de Pago de Ingresos de Transferencias Federales Etiquetadas	0	0	0
G. Amortización de la deuda (G=G1+G2)	0	0	0
G1. Amortización de la Deuda Pública con Gasto No Etiquetado	0	0	0
G2. Amortización de la Deuda Pública con Gasto Etiquetado	0	0	0
A3. Financiamiento Neto (A3=F-G)	0	0	0

Concepto	Estimado / Aprobado	Devengado	Recaudado / Pagado
A1. Ingresos de Libre Disposición	44,462,591	28,638,441	22,404,709
A3.1 Financiamiento Neto con Fuente de Pago de Ingreso de Libre Disposición (A3.1= F1-G1) Ingresos de Libre Disposición	0	0	0
F1. Financiamiento con Fuente de Pago de Ingresos de Libre Disposición	0	0	0
G1. Amortización de la Deuda Pública con Gasto No Etiquetado	0	0	0
B1. Gasto No Etiquetado (sin incluir Amortización de la Deuda Pública)	44,462,591	26,409,902	25,424,821
C1. Remanentes de Ingresos de Libre Disposición aplicados en el periodo	0	8,274,377	8,274,377
V. Balance Presupuestario de Recursos Disponibles (V=A1+A3.1-B1+C1)	-22,126,025	-20,176,170	-19,347,330
VI. Balance Presupuestario de Recursos Disponibles sin Financiamiento Neto (VI = V - A3.1)	-22,126,025	-20,176,170	-19,347,330

Concepto	Estimado	Devengado	Pagado ³
A2. Transferencias Federales Etiquetadas	2,676,837,502	1,599,839,234	1,599,839,234
A3.2 Financiamiento Neto con Fuente de Pago de Transferencias Federales Etiquetadas(A3.2= F2-G2) Ingresos de Libre Disposición	0	0	0
F2. Financiamiento con Fuente de Pago de Ingresos de Transferencias Federales Etiquetadas	0	0	0
G2. Amortización de la Deuda Pública con Gasto Etiquetado	0	0	0
B2. Gasto Etiquetado (sin incluir Amortización de la Deuda Pública)	2,676,837,502	1,535,186,630	1,483,015,096
C2. Remanentes de Transferencias Federales Etiquetadas aplicados en el periodo	0	93,382,361	93,382,361
VII. Balance Presupuestario de Recursos Etiquetado (VII=A2+A3.2-B2+C2)	0.00	-28,729,756.44	23,441,777.03
VIII. Balance Presupuestario de Recursos Etiquetados sin Financiamiento Neto (VIII = VII - A3.2)	0	-28,729,756	23,441,777


 L.C. MARTHA MUÑOZ FRANCO
 SUBDIRECTORA DE RECURSOS FINANCIEROS


 L.C. MIGUEL ANGEL FLORES SAMAN
 DIRECTOR ADMINISTRATIVO


 C. JAIME CORTÉS NAVÍA
 DIRECTOR DE PLANEACIÓN


 DR. GILBERTO BREÑA CANTU
 DIRECTOR GENERAL DE LOS SSZ



Concepto	Ingreso					Diferencia (6 = 5 - 1)
	Estimado (d)	Ampliaciones y Reducciones	Modificado	Devengado	Recaudado	
	(1)	(2)	(3= 1 + 2)	(4)	(5)	
Ingresos de Libre Disposición						
A. Impuestos				0		0
B. Cuotas y Aportaciones de Seguridad Social				0		0
C. Contribuciones de Mejoras				0		0
D. Derechos				0		0
E. Productos				0		0
F. Aprovechamientos				0		0
G. Ingresos por Ventas de Bienes y Servicios	44,462,591	1,668,919	46,131,510	22,141,967	15,908,235	-28,554,356
H. Participaciones y Aportaciones	0	0	0	0	0	0
(H=h1+h2+h3+h4+h5+h6+h7+h8+h9+h10+h11)						
h1) Fondo General de Participaciones			0			0
h2) Fondo de Fomento Municipal			0			0
h3) Fondo de Fiscalización y Recaudación			0			0
h4) Fondo de Compensación			0			0
h5) Fondo de Extracción de Hidrocarburos			0			0
h6) Impuesto Especial Sobre Producción y Servicios			0			0
h7) 0.138% de la Recaudación Federal Participables			0			0
h8) 3.17% Sobre Extracción de Petróleo			0			0
h9) Gasolinas y Diesel			0			0
h10) Fondo de Impuesto Sobre la Renta			0			0
h11) Fondo de Estabilización de los Ingresos de las Entidades Federativas			0			0
Entidades Federativas						
I.- Incentivos Derivados de Colaboración Fiscal	0	0	0	0	0	0
(I=i1+i2+i3+i4+i5)						
i1) Tenencia o Uso de Vehículos			0			0
i2) Fondo de Compensación ISAN			0			0
i3) Impuesto Sobre Automóviles Nuevos			0			0
i4) Fondo de Compensación de Repecos-Intermedios			0			0
i5) Otros Incentivos Económicos			0			0
J. Transferencias	0	0	0	0	0	0
K. Convenios	0	8,978,363	8,978,363	6,428,182	6,428,182	6,428,182
k1) Otros Convenios y Subsidios	0	8,978,363	8,978,363	6,428,182	6,428,182	6,428,182
L. Otros Ingresos de Libre Disposición (L=l1+l2)						
l1) Participaciones en Ingresos Locales						
l2) Otros Ingresos de Libre Disposición	0	-15,773	-15,773	-15,773	-15,773	-15,773
I. Total de Ingresos de Libre Disposición	44,462,591	10,631,509	55,094,100	28,554,376	22,320,644	-22,141,947
(L=A+B+C+D+E+F+G+H+I+J+K+L)						
Ingresos Excedentes de Ingresos de Libre Disposición						
Total Hoja 1/2	44462591	10631509	55094100	28554376	22320644	-22141947



Concepto	Ingreso					Diferencia (6 = 5 - 1)
	Estimado (d) (1)	Ampliaciones y Reducciones (2)	Modificado (3= 1 + 2)	Devengado (4)	Recaudado (5)	
Transferencias Federales Etiquetadas						
A. Aportaciones (A=a1+a2+a3+a4+a5+a6+a7+a8)	2,053,224,740	25,933,890	2,079,158,630	1,007,316,653	1,007,316,653	-1,045,908,087
a1) Fondo de Aportaciones para la Nómina Educativa y Gasto Operativo			0			-
a2) Fondo de Aportaciones para los Servicios de Salud	2,053,224,740	25,933,890	2,079,158,630	1,007,316,653	1,007,316,653	-1,045,908,087
a3) Fondo de Aportaciones para la Infraestructura Social			0			0
a4) Fondo de Aport. p/Fortalecimiento de los Municipios y las Demarcaciones Territoriales del DF			0			-
a5) Fondo de Aportaciones Múltiples			0			0
a6) Fondo de Aportaciones para la Educación Tecnológica y de Adultos			0			0
a7) Fondo de Aportaciones p/Seguridad Pública de los Estados y del DF			0			0
a8) Fondo de Aportaciones P/Fortalecimiento de las Entidades Federativas			0			0
B. Convenios (B=b1+b2+b3+b4)	192,705,024	670,949,982	863,655,007	339,804,449	339,804,449	147,099,424
b1) Convenios de Protección Social en Salud	0	586,044,390	586,044,390	233,218,840	233,218,840	233,218,840
b2) Convenios de Descentralización			0			0
b3) Convenios de Reasignación	136,561,571	-10,643,030	125,918,541	35,864	35,864	-136,525,707
b4) Otros Convenios y Subsidios	56,143,453	95,548,622	151,692,076	106,549,744	106,549,744	50,406,291
C. Fondos Distintos de Aportaciones (C=c1+c2)	0	0	0	0	0	0
c1) Fondo para Entidades Federativas y Municipios: Productos de Hidrocarburos	0	0	0	0	0	0
c2) Fondo Minero	0	0	0	0	0	0
D. Transferencias, Subsidios y Subvenciones, Pensiones y Jubilaciones	430,907,738	123,253,649	554,161,387	252,802,198	252,802,198	-178,105,540
E. Otras Transferencias Federales Etiquetadas	0	0	0	0	0	0
II. Total de Transferencias Federales Etiquetadas (II=A+B+C+D+E)	2,676,837,502	820,137,521	3,496,975,023	1,599,923,299	1,599,923,299	-1,076,914,203
III. Ingresos Derivados de Financiamientos (III=A)	0	0	0	0	0	0
A. Ingresos Derivados de Financiamientos	0	0	0	0	0	0
IV. Total de Ingresos (IV=I+II+III)	2,721,300,093	830,769,030	3,552,069,123	1,628,477,676	1,622,243,944	-1,099,056,150
Datos Informativos:						
1. Ingresos Derivados de Financiamientos con Fuente de Pago de Ingresos de Libre Disposición	0	0	0	0	0	0
2. Ingresos Derivados de Financiamientos con Fuente de Pago de Transferencias Federales Etiquetadas	0	0	0	0	0	0
3. Ingresos Derivados de Financiamientos (3=1+2)	0	0	0	0	0	0

L.C. MARTHA MUÑOZ FRANCO
SUBDIRECTORA DE RECURSOS FINANCIEROS

L.C. MIGUEL ANGEL FLORES SAMAN
DIRECTOR ADMINISTRATIVO

C. JAIME CORTÉS-NAVIA
DIRECTOR DE PLANEACIÓN

DR. GILBERTO BREÑA CANTU
DIRECTOR GENERAL DE LOS SSZ

Clasificación por Objeto del Gasto

Servicios de Salud de Zacatecas

Concepto	Egresos					Subejercicio
	Aprobado	Ampliaciones/ (Reducciones)	Modificado	Devengado	Pagado	
	1	2	3 = (1 + 2)	4	5	
I. Gasto No Etiquetado	44,462,591	30,569,660	75,032,251	26,378,027	25,392,946	48,654,723
A. Servicios Personales	0	1,646,123	1,646,123	1,338,077	1,338,077	308,046
a1) Remuneraciones al Personal de Carácter Permanente	0	0	0	0	0	0
a2) Remuneraciones al Personal de Carácter Transitorio	0	163,441	163,441	0	0	163,441
a3) Remuneraciones Adicionales y Especiales	0	195,043	195,043	187,384	187,384	7,658
a4) Seguridad Social	0	0	0	0	0	0
a5) Otras Prestaciones Sociales y Económicas	0	1,287,639	1,287,639	1,150,692	1,150,692	136,947
a6) Previsiones	0	0	0	0	0	0
a7) Pago de Estímulos a Servidores Públicos	0	0	0	0	0	0
B. Materiales y Suministros	0	4,456,661	4,456,661	4,088,795	4,082,079	368,365
b1) Materiales de Administración, Emisión de Documentos y Artículos Oficiales	0	647,452	647,452	620,646	620,646	26,806
b2) Alimentos y Utensilios	0	1,180,800	1,180,800	1,005,101	998,385	175,698
b3) Materias Primas y Materiales de Producción y Comercialización	0	318	318	318	318	0
b4) Materiales y Artículos de Construcción y de Reparación	0	770,443	770,443	731,674	731,674	38,769
b5) Productos Químicos, Farmacéuticos y de Laboratorio	0	849,076	849,076	734,578	734,578	114,997
b6) Combustibles, Lubricantes y Aditivos	0	333,132	333,132	333,132	333,132	0
b7) Vestuario, Blancos, Prendas de Protección y Artículos Deportivos	0	166,274	166,274	166,274	166,274	0
b8) Materiales y Suministros Para Seguridad	0	0	0	0	0	0
b9) Herramientas, Refacciones y Accesorios Menores	0	509,166	509,166	497,071	497,071	12,095
C. Servicios Generales	0	28,901,201	28,901,201	16,538,790	16,087,811	12,362,412
c1) Servicios Básicos	0	390,390	390,390	390,250	390,250	139
c2) Servicios de Arrendamiento	0	129,636	129,636	129,636	129,636	0
c3) Servicios Profesionales, Científicos, Técnicos y Otros Servicios	0	13,733,608	13,733,608	9,991,506	9,542,526	3,742,102
c4) Servicios Financieros, Bancarios y Comerciales	0	203,109	203,109	39,182	39,182	163,927
c5) Servicios de Instalación, Reparación, Mantenimiento y Conservamiento	0	13,274,720	13,274,720	5,543,079	5,541,081	7,731,641
c6) Servicios de Comunicación Social y Publicidad	0	1,148	1,148	1,148	1,148	0
c7) Servicios de Traslado y Viáticos	0	112,884	112,884	104,140	104,140	8,744
c8) Servicios Oficiales	0	473,031	473,031	240,450	240,450	232,581
c9) Otros Servicios Generales	0	582,675	582,675	99,397	99,397	483,277
Total de Clasificación Por Objeto del Gasto hoja 1 de 6	0	35,003,985	35,003,985	21,965,661	21,507,966	13,038,823

Clasificación por Objeto del Gasto

Servicios de Salud de Zacatecas

Concepto	Egresos					Subejercicio
	Aprobado	Ampliaciones/ (Reducciones)	Modificado	Devengado	Pagado	
	1	2	3 = (1 + 2)	4	5	
D. Transferencias, Asignaciones, Subsidios y Otras Ayudas	44,462,591	-14,327,793	30,134,798	3,199,874	3,199,874	26,934,924
d1) Transferencia Internas y Asignaciones al Sector Público	44,462,591	-17,927,667	26,534,924	0	0	26,534,924
d2) Transferencias al Resto del Sector Público	0	0	0	0	0	0
d3) Subsidios y Subvenciones	0	3,177,774	3,177,774	3,177,774	3,177,774	0
d4) Ayudas Sociales	0	422,100	422,100	22,100	22,100	400,000
d5) Pensiones y Jubilaciones	0	0	0	0	0	0
d6) Transferencias a Fideicomisos, Mandatos y Otros Análogos	0	0	0	0	0	0
d7) Transferencias a la Seguridad Social	0	0	0	0	0	0
d8) Donativos	0	0	0	0	0	0
d9) Transferencias al Exterior	0	0	0	0	0	0
E. Bienes Muebles, Inmuebles e Intangibles	0	9,893,468	9,893,468	1,212,493	685,106	8,680,976
e1) Mobiliario y Equipo de Administración	0	2,239,670	2,239,670	865,836	449,440	1,373,834
e2) Mobiliario y equipo Educativo y Recreativo	0	8,963	8,963	0	0	8,963
e3) Equipo e Instrumental Médico y de Laboratorio	0	7,502,023	7,502,023	341,507	230,517	7,160,516
e4) Vehículos y Equipo de Transporte	0	0	0	0	0	0
e5) Equipo de Defensa y Seguridad	0	0	0	0	0	0
e6) Maquinaria, Otros Equipos y Herramientas	0	142,813	142,813	5,150	5,150	137,663
e7) Activos Biológicos	0	0	0	0	0	0
e8) Bienes Inmuebles	0	0	0	0	0	0
e9) Bienes Intangibles	0	0	0	0	0	0
F. Inversión Pública	0	0	0	0	0	0
f1) Obra Pública en Bienes de Dominio Público	0	0	0	0	0	0
f2) Obra Pública en Bienes Propios	0	0	0	0	0	0
f3) Proyectos Productivos y Acciones de Fomento	0	0	0	0	0	0
Total de Clasificación Por Objeto del Gasto hoja 2 de 6	44,462,591	-4,434,325	40,028,266	4,412,366	3,884,980	35,615,900


Clasificación por Objeto del Gasto


Servicios de Salud de Zacatecas

Concepto	Egresos					Subejercicio 6 = (3 - 4)
	Aprobado	Ampliaciones/ (Reducciones)	Modificado	Devengado	Pagado	
	1	2	3 = (1 + 2)	4	5	
G. Inversiones Financieras y Otras Provisiones	0	0	0	0	0	0
g1) Inversiones Para el Fomento de Actividades Productivas	0	0	0	0	0	0
g2) Acciones y Participaciones de Capital	0	0	0	0	0	0
g3) Compra de Títulos y Valores	0	0	0	0	0	0
g4) Concesión de Préstamos	0	0	0	0	0	0
g5) Inversiones de Fideicomisos, Mandatos y Otros Análogos	0	0	0	0	0	0
Desastres Naturales (Informativo)	0	0	0	0	0	0
g6) Otras Inversiones Financieras	0	0	0	0	0	0
g7) Provisiones para Contingencias y Otras Erogaciones Especiales	0	0	0	0	0	0
H. Participaciones y Aportaciones	0	0	0	0	0	0
h1) Participaciones	0	0	0	0	0	0
h2) Aportaciones	0	0	0	0	0	0
h3) Convenios	0	0	0	0	0	0
I. Deuda Pública	0	0	0	0	0	0
i1) Amortización de la Deuda Pública	0	0	0	0	0	0
i2) Intereses de la Deuda Pública	0	0	0	0	0	0
i3) Comisiones de la Deuda Pública	0	0	0	0	0	0
i4) Gastos de la Deuda Pública	0	0	0	0	0	0
i5) Costo por Coberturas	0	0	0	0	0	0
i6) Apoyos Financieros	0	0	0	0	0	0
i7) Adeudos de ejercicios Fiscales Anteriores (ADEFAS)	0	0	0	0	0	0
Total de Clasificación Por Objeto del Gasto hoja 3 de 6	0	0	0	0	0	0


L.C. MARTHA MUÑOZ FRANCO
SUBDIRECTORA DE RECURSOS FINANCIEROS


L.C. MIGUEL ANGEL FLORES SAMAN
DIRECTOR ADMINISTRATIVO


C. JAIMÉ CORTÉS NAVIA
DIRECTOR DE PLANEACIÓN


DR. GILBERTO BREÑA CANTU
DIRECTOR GENERAL DE LOS SSZ

Clasificación por Objeto del Gasto
Servicios de Salud de Zacatecas

Concepto	Egresos					Subejercicio 6 = (3 - 4)
	Aprobado	Ampliaciones/ (Reducciones)	Modificado	Devengado	Pagado	
	1	2	3 = (1 + 2)	4	5	
II. Gasto Etiquetado	2,676,837,502	1,139,062,932	3,815,900,434	1,535,218,504	1,483,046,971	2,280,681,930
A. Servicios Personales	1,309,643,842	1,143,578,447	2,453,222,289	1,137,111,102	1,132,190,955	1,316,111,187
a1) Remuneraciones al Personal de Carácter Permanente	298,370,353	17,472,298	315,842,651	157,035,582	157,035,582	158,807,069
a2) Remuneraciones al Personal de Carácter Transitorio	71,526,123	553,545,219	625,071,342	292,447,704	292,447,704	332,623,638
a3) Remuneraciones Adicionales y Especiales	262,632,405	298,328,290	560,960,694	285,673,351	285,673,351	275,287,343
a4) Seguridad Social	267,023,304	-25,017,812	242,005,492	105,135,619	100,899,472	136,869,873
a5) Otras Prestaciones Sociales y Económicas	363,006,906	290,533,730	653,540,636	294,059,951	293,375,951	359,480,684
a6) Previsiones	20,452,750	-20,452,750	0	0	0	0
a7) Pago de Estímulos a Servidores Públicos	26,632,001	29,169,472	55,801,473	2,758,895	2,758,895	53,042,579
B. Materiales y Suministros	216,907,673	337,749,996	554,657,669	179,745,970	155,911,750	374,911,699
b1) Materiales de Administración, Emisión de Documentos y Artículos Oficiales	31,052,803	17,089,744	48,142,547	8,292,226	8,279,112	39,850,321
b2) Alimentos y Utensilios	1,032,557	22,824,297	23,856,854	11,383,129	9,527,380	12,473,725
b3) Materias Primas y Materiales de Producción y Comercialización	0	0	0	0	0	0
b4) Materiales y Artículos de Construcción y de Reparación	1,007,658	-38,034	969,624	476,367	476,367	493,257
b5) Productos Químicos, Farmacéuticos y de Laboratorio	136,482,232	269,491,672	405,973,904	144,540,685	122,850,422	261,433,218
b6) Combustibles, Lubricantes y Aditivos	18,606,258	4,921,398	23,527,656	6,995,133	6,975,914	16,532,523
b7) Vestuario, Blancos, Prendas de Protección y Artículos Deportivos	23,444,949	17,894,570	41,339,519	4,571,348	4,571,348	36,768,171
b8) Materiales y Suministros Para Seguridad	0	0	0	0	0	0
b9) Herramientas, Refacciones y Accesorios Menores	5,281,216	5,566,350	10,847,566	3,487,082	3,231,206	7,360,484
C. Servicios Generales	217,850,936	196,806,922	414,657,858	168,999,974	157,214,399	245,657,885
c1) Servicios Básicos	42,862,993	158,090	43,021,082	17,201,447	17,134,467	25,819,635
c2) Servicios de Arrendamiento	3,772,303	1,875,783	5,648,086	3,525,786	3,189,073	2,122,300
c3) Servicios Profesionales, Científicos, Técnicos y Otros Servicios	115,522,289	109,132,734	224,655,022	90,360,735	81,458,879	134,294,287
c4) Servicios Financieros, Bancarios y Comerciales	3,952,578	7,048,050	11,000,628	2,922,783	2,922,783	8,077,845
c5) Servicios de Instalación, Reparación, Mantenimiento y Conservamiento	28,703,050	50,202,499	78,905,549	21,876,662	19,767,942	57,028,888
c6) Servicios de Comunicación Social y Publicidad	650,233	1,508,078	2,158,311	973,478	973,478	1,184,833
c7) Servicios de Traslado y Viáticos	14,392,500	5,151,656	19,544,156	7,626,488	7,255,182	11,917,668
c8) Servicios Oficiales	5,940,332	2,469,640	8,409,972	3,572,660	3,572,660	4,837,312
c9) Otros Servicios Generales	2,054,660	19,260,391	21,315,051	20,939,935	20,939,935	375,116
Total de Clasificación Por Objeto del Gasto hoja 4 de 6	1,744,402,451	1,678,135,365	3,422,537,816	1,485,857,046	1,445,317,103	1,936,680,770

Clasificación por Objeto del Gasto

Servicios de Salud de Zacatecas

Concepto	Egresos					Subejercicio
	Aprobado	Ampliaciones/ (Reducciones)	Modificado	Devengado	Pagado	
	1	2	3 = (1 + 2)	4	5	
D. Transferencias, Asignaciones, Subsidios y Otras Ayudas	928,984,917	-781,126,025	147,858,892	14,139,939	13,571,539	133,718,953
d1) Transferencia Internas y Asignaciones al Sector Público	912,307,214	-797,031,703	115,275,511	0	0	115,275,511
d2) Transferencias al Resto del Sector Público	0	0	0	0	0	0
d3) Subsidios y Subvenciones	6,919,994	3,820,606	10,740,600	4,781,000	4,425,000	5,959,600
d4) Ayudas Sociales	9,757,709	12,085,072	21,842,781	9,358,939	9,146,539	12,483,842
d5) Pensiones y Jubilaciones	0	0	0	0	0	0
d6) Transferencias a Fideicomisos, Mandatos y Otros Análogos	0	0	0	0	0	0
d7) Transferencias a la Seguridad Social	0	0	0	0	0	0
d8) Donativos	0	0	0	0	0	0
d9) Transferencias al Exterior	0	0	0	0	0	0
E. Bienes Muebles, Inmuebles e Intangibles	3,450,134	63,271,751	66,721,885	16,871,790	16,536,481	49,850,095
e1) Mobiliario y Equipo de Administración	164,292	2,370,343	2,534,635	2,191,449	2,021,739	343,186
e2) Mobiliario y equipo Educativo y Recreativo	41,986	921,327	963,313	825,483	825,483	137,831
e3) Equipo e Instrumental Médico y de Laboratorio	2,121,356	56,824,285	58,945,641	10,894,247	10,728,648	48,051,394
e4) Vehículos y Equipo de Transporte	950,000	2,146,806	3,096,806	2,199,792	2,199,792	897,013
e5) Equipo de Defensa y Seguridad	0	0	0	0	0	0
e6) Maquinaria, Otros Equipos y Herramientas	172,500	258,990	431,490	10,819	10,819	420,671
e7) Activos Biológicos	0	0	0	0	0	0
e8) Bienes Inmuebles	0	0	0	0	0	0
e9) Bienes Intangibles	0	750,000	750,000	750,000	750,000	0
F. Inversión Pública	0	178,781,841	178,781,841	18,349,730	7,621,848	160,432,111
f1) Obra Pública en Bienes de Dominio Público	0	0	0	0	0	0
f2) Obra Pública en Bienes Propios	0	178,781,841	178,781,841	18,349,730	7,621,848	160,432,111
f3) Proyectos Productivos y Acciones de Fomento	0	0	0	0	0	0
Total de Clasificación Por Objeto del Gasto hoja 5 de 6	932,435,051	-539,072,433	393,362,618	49,361,459	37,729,868	344,001,159

Clasificación por Objeto del Gasto


Servicios de Salud de Zacatecas

Concepto	Egresos					Subejercicio
	Aprobado	Ampliaciones/ (Reducciones)	Modificado	Devengado	Pagado	
	1	2	3 = (1 + 2)	4	5	
G. Inversiones Financieras y Otras Provisiones	0	0	0	0	0	0
g1) Inversiones Para el Fomento de Actividades Productivas	0	0	0	0	0	0
g2) Acciones y Participaciones de Capital	0	0	0	0	0	0
g3) Compra de Títulos y Valores	0	0	0	0	0	0
g4) Concesión de Préstamos	0	0	0	0	0	0
g5) Inversiones de Fideicomisos, Mandatos y Otros Análogos Desastres Naturales (Informativo) Fideicomisos de	0	0	0	0	0	0
g6) Otras Inversiones Financieras	0	0	0	0	0	0
g7) Provisiones para Contingencias y Otras Erogaciones Especiales	0	0	0	0	0	0
H. Participaciones y Aportaciones	0	0	0	0	0	0
h1) Participaciones	0	0	0	0	0	0
h2) Aportaciones	0	0	0	0	0	0
h3) Convenios	0	0	0	0	0	0
I. Deuda Pública	0	0	0	0	0	0
i1) Amortización de la Deuda Pública	0	0	0	0	0	0
i2) Intereses de la Deuda Pública	0	0	0	0	0	0
i3) Comisiones de la Deuda Pública	0	0	0	0	0	0
i4) Gastos de la Deuda Pública	0	0	0	0	0	0
i5) Costo por Coberturas	0	0	0	0	0	0
i6) Apoyos Financieros	0	0	0	0	0	0
i7) Adeudos de ejercicios Fiscales Anteriores (ADEFAS)	0	0	0	0	0	0
Total de Clasificación Por Objeto del Gasto hoja 6 de 6	0	0	0	0	0	0
Total de Clasificación Por Objeto del Gasto	2,721,300,093	1,169,632,592	3,890,932,685	1,561,596,532	1,508,439,917	2,329,336,652


L.C. MARTHA MUÑOZ FRANCO
SUBDIRECTORA DE RECURSOS FINANCIEROS



L.C. MIGUEL ANGEL FLORES SAMAN
DIRECTOR ADMINISTRATIVO



C. JAÍME CORTÉS NAVÍA
DIRECTOR DE PLANEACIÓN



DR. GILBERTO BREÑA CANTU
DIRECTOR GENERAL DE LOS SSZ



Concepto	Egresos					Subejercicio 6 = (3 - 4)
	Aprobado	Ampliaciones/ (Reducciones)	Modificado	Devengado	Pagado	
	1	2	3 = (1 + 2)	4	5	
I. Gasto No Etiquetado	44,462,591	30,569,661	75,032,252	26,378,027	25,392,946	48,654,224
Servicios de Salud de Zacatecas	44,462,591	30,569,661	75,032,252	26,378,027	25,392,946	48,654,224
II. Gasto Etiquetado	2,676,837,502	1,139,062,932	3,815,900,434	1,535,218,504	1,483,046,971	2,280,681,930
Servicios de Salud de Zacatecas	2,676,837,502	1,139,062,932	3,815,900,434	1,535,218,504	1,483,046,971	2,280,681,930
III. Total de Egresos	2,721,300,093	1,169,632,592	3,890,932,686	1,561,596,532	1,508,439,917	2,329,336,154


L.C. MARTHA MUÑOZ FRANCO
SUBDIRECTORA DE RECURSOS FINANCIEROS


L.C. MIGUEL ANGEL FLORES SAMAN
DIRECTOR ADMINISTRATIVO


C. JAIME CORTÉS NAVÍA
DIRECTOR DE PLANEACIÓN


DR. GILBERTO BREÑA CANTU
DIRECTOR GENERAL DE LOS SSZ

Clasificación Funcional
Servicios de Salud de Zacatecas

Concepto	Egresos					Subejercicio
	Aprobado	Ampliaciones/ (Reducciones)	Modificado	Devengado	Pagado	
	1	2	3 = (1 + 2)	4	5	
I. Gasto No Etiquetado	44,462,591	30,569,661	75,032,252	26,378,027	25,392,946	48,654,224
A. Gobierno						
a1) Legislación	-	-	-	-	-	-
a2) Justicia	-	-	-	-	-	-
a3) Coordinación de la Política de Gobierno	-	-	-	-	-	-
a4) Relaciones Exteriores	-	-	-	-	-	-
a5) Asuntos Financieros y Hacendarios	-	-	-	-	-	-
a6) Seguridad Nacional	-	-	-	-	-	-
a7) Asuntos de Orden Público y de Seguridad Interior	-	-	-	-	-	-
a8) Otros Servicios Generales	-	-	-	-	-	-
B. Desarrollo Social	44,462,591	30,569,661	75,032,252	26,378,027	25,392,946	48,654,224
b1) Protección Ambiental	-	-	-	-	-	-
b2) Vivienda y Servicios a la Comunidad	-	-	-	-	-	-
b3) Salud	44,462,591	30,569,661	75,032,252	26,378,027	25,392,946	48,654,224
b4) Recreación, Cultura y Otras Manifestaciones Sociales	-	-	-	-	-	-
b5) Educación	-	-	-	-	-	-
b6) Protección Social	-	-	-	-	-	-
b7) Otros Asuntos Sociales	-	-	-	-	-	-
C. Desarrollo Económico						
c1) Asuntos Económicos, Comerciales y Laborales en General	-	-	-	-	-	-
c2) Agropecuaria, Silvicultura, Pesca y Caza	-	-	-	-	-	-
c3) Combustibles y Energía	-	-	-	-	-	-
c4) Minería, Manufacturas y Construcción	-	-	-	-	-	-
c5) Transporte	-	-	-	-	-	-
c6) Comunicaciones	-	-	-	-	-	-
c7) Turismo	-	-	-	-	-	-
c8) Ciencia, Tecnología e Innovación	-	-	-	-	-	-
c9) Otras Industrias y Otros Asuntos Económicos	-	-	-	-	-	-
D. Otras no Clasificadas en Funciones Anteriores						
d1) Transacciones de la Deuda Pública / Costo Financiero de la Deuda	-	-	-	-	-	-
d2) Transferencias, Participaciones y Aportaciones entre Diferentes Niveles y Ordenes de	-	-	-	-	-	-
d3) Saneamiento del Sistema Financiero	-	-	-	-	-	-
d4) Adeudos de Ejercicios Fiscales Anteriores	-	-	-	-	-	-
Total Clasificación Funcional Hoja 1 de 2	44,462,591	30,569,661	75,032,252	26,378,027	25,392,946	48,654,224

Clasificación Funcional
Servicios de Salud de Zacatecas

Concepto	Egresos					Subejercicio
	Aprobado	Ampliaciones/ (Reducciones)	Modificado	Devengado	Pagado	
	1	2	3 = (1 + 2)	4	5	
II. Gasto Etiquetado	2,676,837,502	1,139,062,932	3,815,900,434	1,535,355,112	1,483,171,522	2,280,545,322
A. Gobierno	-	-	-	-	-	-
a1) Legislación	-	-	-	-	-	-
a2) Justicia	-	-	-	-	-	-
a3) Coordinación de la Política de Gobierno	-	-	-	-	-	-
a4) Relaciones Exteriores	-	-	-	-	-	-
a5) Asuntos Financieros y Hacendarios	-	-	-	-	-	-
a6) Seguridad Nacional	-	-	-	-	-	-
a7) Asuntos de Orden Público y de Seguridad Interior	-	-	-	-	-	-
a8) Otros Servicios Generales	-	-	-	-	-	-
B. Desarrollo Social	2,676,837,502	1,139,062,932	3,815,900,434	1,535,355,112	1,483,171,522	2,280,545,322
b1) Protección Ambiental	-	-	-	-	-	-
b2) Vivienda y Servicios a la Comunidad	-	-	-	-	-	-
b3) Salud	2,676,837,502	1,139,062,932	3,815,900,434	1,535,355,112	1,483,171,522	2,280,545,322
b4) Recreación, Cultura y Otras Manifestaciones Sociales	-	-	-	-	-	-
b5) Educación	-	-	-	-	-	-
b6) Protección Social	-	-	-	-	-	-
b7) Otros Asuntos Sociales	-	-	-	-	-	-
C. Desarrollo Económico	-	-	-	-	-	-
c1) Asuntos Económicos, Comerciales y Laborales en General	-	-	-	-	-	-
c2) Agropecuaria, Silvicultura, Pesca y Caza	-	-	-	-	-	-
c3) Combustibles y Energía	-	-	-	-	-	-
c4) Minería, Manufacturas y Construcción	-	-	-	-	-	-
c5) Transporte	-	-	-	-	-	-
c6) Comunicaciones	-	-	-	-	-	-
c7) Turismo	-	-	-	-	-	-
c8) Ciencia, Tecnología e Innovación	-	-	-	-	-	-
c9) Otras Industrias y Otros Asuntos Económicos	-	-	-	-	-	-
D. Otras no Clasificadas en Funciones Anteriores	-	-	-	-	-	-
d1) Transacciones de la Deuda Publica / Costo Financiero de la Deuda	-	-	-	-	-	-
d2) Transferencias, Participaciones y Aportaciones entre Diferentes Niveles y Ordenes de	-	-	-	-	-	-
d3) Saneamiento del Sistema Financiero	-	-	-	-	-	-
d4) Adeudos de Ejercicios Fiscales Anteriores	-	-	-	-	-	-
Total Clasificación Funcional Hoja 2 de 2	2,676,837,502	1,139,062,932	3,815,900,434	1,535,355,112	1,483,171,522	2,280,545,322
Total Clasificación Funcional	2,721,300,093	1,169,632,592	3,890,932,686	1,561,733,139	1,508,564,468	2,329,199,547

L.C. MARTHA MUÑOZ FRANCO
SUBDIRECTORA DE RECURSOS FINANCIEROS

L.C. MIGUEL-ÁNGEL FLORES SAMAN
DIRECTOR ADMINISTRATIVO

C. JAIME CORTÉS NAVIA
DIRECTOR DE PLANEACIÓN

DR. GILBERTO BREÑA CANTU
DIRECTOR GENERAL DE LOS SSZ



Concepto	Egresos					Subejercicio
	Aprobado	Ampliaciones/ (Reducciones)	Modificado	Devengado	Pagado	
	1	2	3 = (1 + 2)	4	5	
I. Gasto No Etiquetado	0	1,646,122	1,646,122	1,338,076	1,338,076	308,046
A. Personal Administrativo y Servicio Público	0	0	0	0	0	0
B. Magisterio	0	0	0	0	0	0
C. Servicios de Salud	0	495,430	495,430	187,384	187,384	308,046
c1) Personal Administrativo	0	246,918	246,918	81,955	81,955	164,963
c2) Personal Médico, Paramédico y afin	0	248,512	248,512	105,429	105,429	143,083
D. Seguridad Pública	0	0	0	0	0	0
E. Gastos asociados a la implementación de nuevas leyes federales o reformas a las mismas	0	0	0	0	0	0
e1) Nombre del Programa o Ley 1	0	0	0	0	0	0
e2) Nombre de Programa o Ley 2	0	0	0	0	0	0
F. Sentencias laborales definitivas	0	1,150,692	1,150,692	1,150,692	1,150,692	0
II. Gasto Etiquetado	1,309,643,842	1,143,578,447	2,453,222,289	1,137,111,102	1,132,190,955	1,316,111,187
A. Personal Administrativo y Servicio Público	0	0	0	0	0	0
B. Magisterio	0	0	0	0	0	0
C. Servicios de Salud	1,309,643,842	1,143,568,154	2,453,211,996	1,137,100,809	1,132,180,662	1,316,111,187
c1) Personal Administrativo	196,446,576	171,526,474	367,973,050	158,738,989	158,738,989	209,234,061
c2) Personal Médico, Paramédico y afin	1,113,197,266	972,041,680	2,085,238,946	978,361,820	973,441,673	1,106,877,126
D. Seguridad Pública	0	0	0	0	0	0
E. Gastos asociados a la implementación de nuevas leyes federales o reformas a las mismas	0	0	0	0	0	0
e1) Nombre del Programa o Ley 1	0	0	0	0	0	0
e2) Nombre de Programa o Ley 2	0	0	0	0	0	0
F. Sentencias laborales definitivas	0	10,293	10,293	10,293	10,293	0
III. Total del Gasto en Servicios Personales	1,309,643,842	1,145,224,569	2,454,868,411	1,138,449,178	1,133,529,031	1,316,419,233

L.C. MARTHA MUÑOZ FRANCO
SUBDIRECTORA DE RECURSOS FINANCIEROS

L.C. MIGUEL ANGEL FLORES SAMAN
DIRECTOR ADMINISTRATIVO

C. JAIME CORTÉS NAVIA
DIRECTOR DE PLANEACIÓN

DR. GILBERTO BREÑA CANTU
DIRECTOR GENERAL DE LOS SSZ